



# Liberdade Digestiva: Guia Natural para Combater o Intestino Preso

Bem-vinda ao nosso guia completo sobre como vencer a prisão de ventre de forma natural. Nesta apresentação, você descobrirá por que nós mulheres somos mais afetadas por este problema e aprenderá soluções práticas e naturais para recuperar seu bem-estar digestivo.

# O Que é Intestino Preso e Por Que Afeta Mais as Mulheres?

O intestino preso (constipação) é caracterizado pela dificuldade em evacuar, com fezes duras e secas. Considerado um problema quando ocorrem menos de três evacuações por semana, este desconforto afeta significativamente a qualidade de vida.

As mulheres são particularmente vulneráveis devido a:

- Flutuações hormonais durante o ciclo menstrual
- Alterações na gravidez, quando o útero pressiona o intestino
- Mudanças na menopausa que afetam o trânsito intestinal
- Maior prevalência de estresse e ansiedade
- Tendência a ignorar os sinais do corpo por falta de tempo




Sinais comuns incluem inchaço abdominal, sensação de peso, cólicas frequentes, gases e até mesmo alterações de humor. Tratar de forma natural é essencial para evitar a dependência de laxantes.

# Causas Comuns da Constipação Feminina



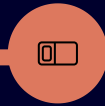
## Desidratação e Dieta Inadequada

O consumo insuficiente de água (menos de 2L diários) e a falta de fibras na alimentação dificultam o amolecimento das fezes e seu trânsito intestinal.



## Fatores Hormonais

A progesterona, elevada antes da menstruação e durante a gravidez, relaxa os músculos intestinais e retarda o trânsito. Na menopausa, a queda estrogênica também afeta a motilidade intestinal.



## Estresse e Ansiedade

O sistema nervoso entérico (nosso "segundo cérebro") é extremamente sensível às emoções. O estresse crônico altera os movimentos peristálticos e prejudica a digestão.



## Medicamentos e Laxantes

Analgésicos, antidepressivos, suplementos de ferro e antiácidos podem causar constipação. O uso frequente de laxantes leva à dependência, enfraquecendo o intestino.

Além disso, o sedentarismo, a tendência de ignorar a vontade de evacuar e problemas anatômicos específicos da pelve feminina contribuem para o problema. Conhecer a causa é o primeiro passo para um tratamento eficaz.

# Hábitos Diários para Regular o Intestino



A combinação de bons hábitos alimentares com rotinas saudáveis é fundamental para manter a regularidade intestinal sem depender de medicamentos.

## 1 Hidratação Consciente

Beba no mínimo 2 litros de água por dia, preferencialmente em temperatura ambiente. Evite tomar grandes quantidades durante as refeições.

## 2 Fibras na Medida Certa

Consuma de 25-30g de fibras diariamente, através de frutas com casca, verduras, legumes, grãos integrais e sementes como linhaça e chia.

## 3 Movimento Regular

Pratique pelo menos 30 minutos de atividade física diária, mesmo que seja uma caminhada leve, para estimular os movimentos peristálticos.

## 4 Rotina de Evacuação

Tente ir ao banheiro sempre no mesmo horário, preferencialmente após as refeições, quando o reflexo gastrocólico está mais ativo.

# Soluções Naturais: Chás para Intestino Preso

Os chás medicinais são aliados poderosos para regular o intestino de forma natural, sem efeitos colaterais quando consumidos corretamente. Conheça algumas opções eficazes:



## Chá de Sene com Hortelã

Potente laxante natural que estimula as contrações intestinais. Deve ser usado com moderação (máximo 3 dias consecutivos) e preferencialmente à noite. A hortelã reduz os desconfortos abdominais.



## Chá de Linhaça com Maçã

Rico em mucilagem, forma um gel que lubrifica o intestino e facilita a passagem das fezes. A maçã fornece pectina, fibra que regula o trânsito intestinal. Ideal para uso contínuo, sem efeitos laxantes agressivos.



## Chá de Ameixa com Canela

As ameixas contêm fibras e sorbitol, que atraem água para o intestino. A canela estimula a digestão e reduz gases. Pode ser consumido 3 vezes por semana, em jejum ou antes de dormir.

# Mais Opções de Chás Digestivos

## Chá de Mamão com Gengibre

**Ingredientes:** 1 fatia pequena de mamão, 1 fatia fina de gengibre, 200ml de água

**Preparo:** Bata o mamão com água morna, aqueça com gengibre por 5 minutos sem ferver, coe e beba morno.

**Benefícios:** A papaína do mamão auxilia na digestão de proteínas, enquanto o gengibre ativa o sistema digestivo e combate náuseas e lentidão intestinal.

## Chá de Erva-doce com Chia

**Ingredientes:** 1 colher de chá de erva-doce, 1 colher de chá de sementes de chia, 250ml de água

**Preparo:** Ferva a água com a erva-doce, adicione a chia, tampe por 10 minutos, mexa bem e consuma morno.

**Benefícios:** A chia forma um gel que hidrata o intestino e fornece ômega-3, enquanto a erva-doce alivia gases e espasmos abdominais.



Ao preparar seus chás medicinais, prefira usar ingredientes orgânicos e utensílios de cerâmica, vidro ou aço inox. Evite adoçar os chás laxantes, pois o açúcar pode irritar ainda mais o intestino sensível.

⊗ **Importante:** Evite o uso prolongado de chás laxantes fortes como o sene. Em caso de constipação que persista por mais de 7 dias, dor abdominal intensa ou sangue nas fezes, consulte um médico imediatamente.

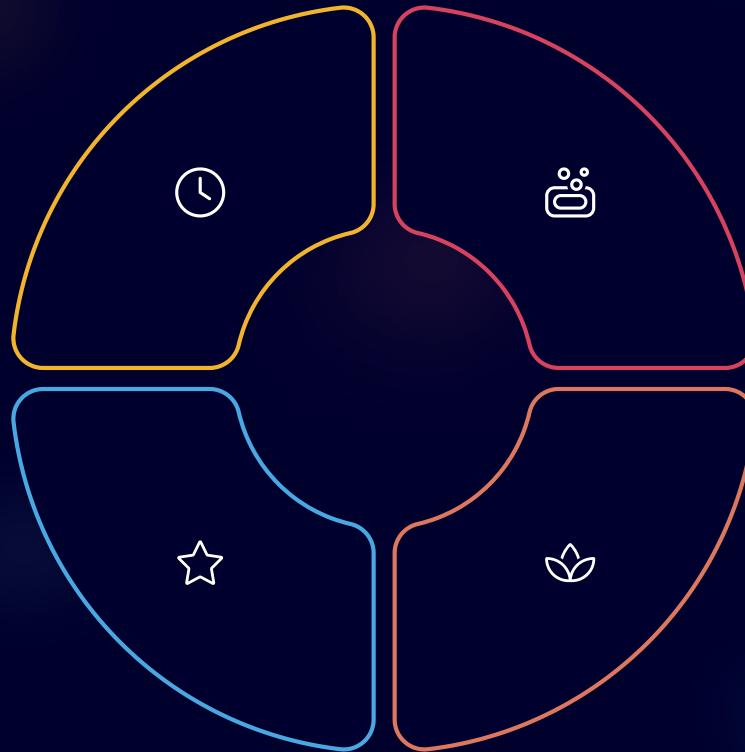
# Estratégias Complementares para Saúde Intestinal

## Tempo e Paciência

Reserve pelo menos 10 minutos para ir ao banheiro sem pressa. O estresse e a ansiedade contraem os músculos e dificultam a evacuação.

## Postura Adequada

Ao evacuar, use um banquinho para elevar os pés, criando um ângulo de 35° que facilita a saída das fezes sem esforço excessivo.



## Respiração Profunda

Pratique respiração diafragmática para relaxar a musculatura abdominal. Inspire pelo nariz enchendo a barriga e expire lentamente pela boca.

## Automassagem Abdominal

Faça movimentos circulares no sentido horário ao redor do umbigo para estimular o movimento intestinal, especialmente antes de dormir.

Estas técnicas podem ser combinadas com o uso dos chás e as mudanças na alimentação para potencializar os resultados. Lembre-se que cada organismo responde de maneira diferente, então observe quais estratégias funcionam melhor para você.



# Seu Caminho para a Liberdade Digestiva

"Seu corpo pede leveza. Cuide do seu intestino com carinho, e sinta-se mais livre todos os dias!"

Lembre-se que a saúde intestinal está diretamente ligada ao seu bem-estar físico e emocional. Ao implementar as dicas desta apresentação, você estará cuidando não apenas do seu intestino, mas de todo seu organismo.

Pequenas mudanças diárias trazem grandes resultados com o tempo. Seja paciente e consistente. Em caso de constipação crônica ou sintomas persistentes, não deixe de consultar um profissional de saúde.

Obrigada por sua atenção! Esperamos que estas informações tragam mais conforto e qualidade de vida para o seu dia a dia.